



## Επισκόπηση συναλλαγών, 4<sup>ο</sup> τρίμηνο 2019

### Εκδόσεις χρέους:

Τον Οκτώβριο του 2019 η Κυπριακή Δημοκρατία προχώρησε σε συμπληρωματικές εκδόσεις των δύο ευρωπαϊκών ομολόγων 15-ετούς και 30-ετούς διάρκειας, λήξεως 2034 και 2049, ύψους €100 εκ. και €250 εκ. αντίστοιχα. Τα δυο ομόλογα έφεραν ονομαστικό επιτόκιο 2,75% με απόδοση 0,98% και 1,54% αντίστοιχα.

Στις δημοπρασίες Γραμματίων η μέση σταθμική απόδοση για τον μήνα Δεκέμβριο του 2019 μειώθηκε στο -0,19% σε σύγκριση με την αντίστοιχη δημοπρασία του Σεπτεμβρίου 2019 η οποία ανήλθε στο -0,10% μετά την αύξηση του ανακινωθέντος ποσού της δημοπρασίας τον Οκτώβριο του 2019 από €75 εκ. σε €100 εκ. Ο δείκτης κάλυψης (bid to cover ratio) της δημοπρασίας του Δεκεμβρίου 2019 μειώθηκε στο 1,6 σε σύγκριση με την δημοπρασία του Σεπτεμβρίου 2019 ο οποίος ήταν 1,85. Ο βραχυπρόθεσμος δανεισμός στο σύνολο του ανήλθε στα €300 εκ.

Οι εκδόσεις σειρών του 6-ετούς ομολόγου για φυσικά πρόσωπα για το υπό αναφορά τρίμηνο ανήλθαν περίπου στα €18 εκ.

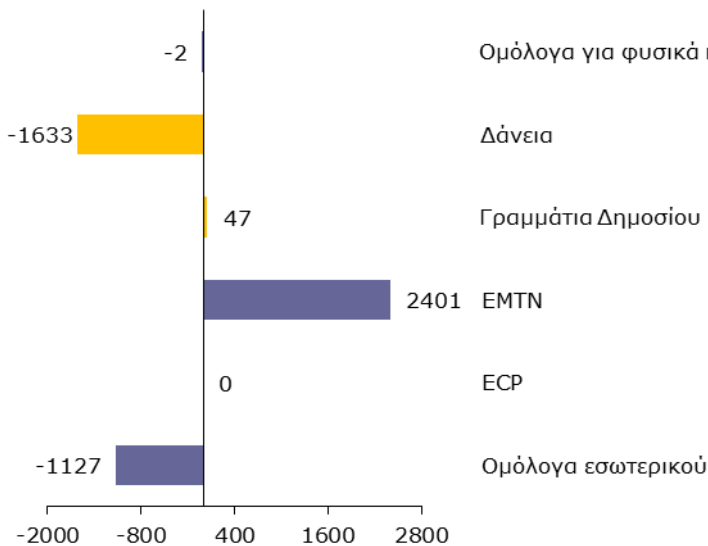
Τον Δεκέμβριο 2019 εκταμιεύθηκε δάνειο από την Ευρωπαϊκή Τράπεζα Επενδύσεων ύψους €20 εκ.

### Αποπληρωμές χρέους:

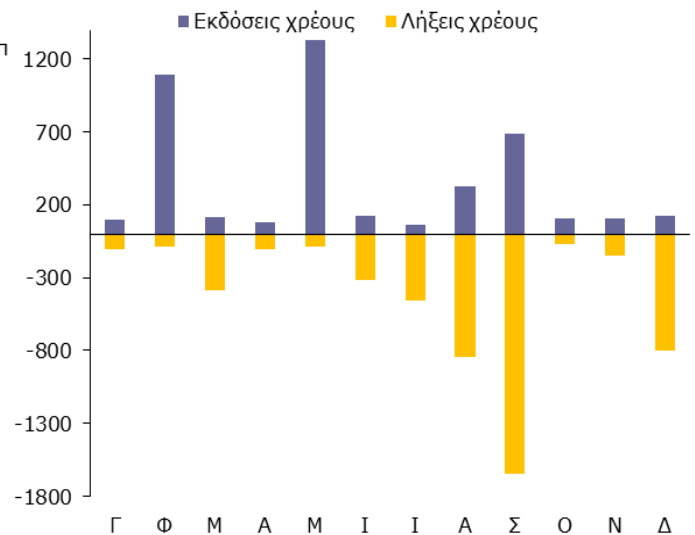
Οι λήξεις βραχυπρόθεσμου χρέους για το τέταρτο τρίμηνο του 2019 ανήλθαν στα €206 εκ.. Τον Δεκέμβριο 2019 έληξε εγχώριο ομόλογο ύψους €750 εκ. Οι αποπληρωμές ομολόγων για φυσικά πρόσωπα ανήλθαν στα €22 εκ. Διενεργήθηκαν επίσης αποπληρωμές δανείων συνολικού ύψους €45 εκ.

## Μεταβολή χρέους Ιανουάριος – Δεκέμβριος 2019

Κατά χρηματοδοτικό εργαλείο, € εκ.

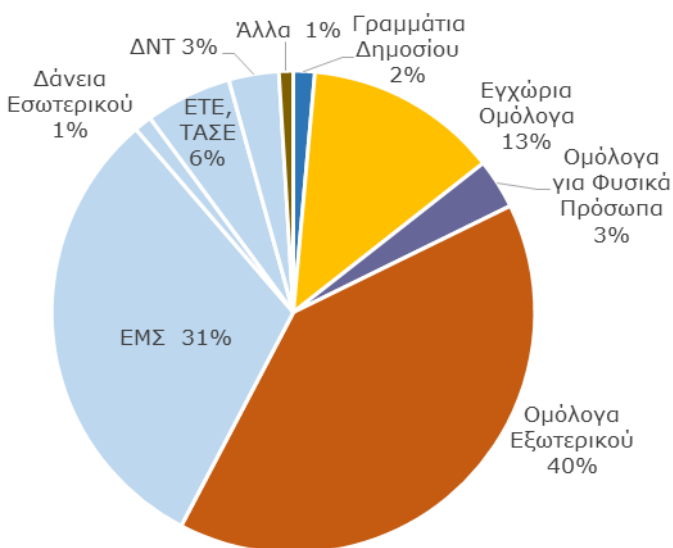


Μηνιαία συνεισφορά, € εκ.

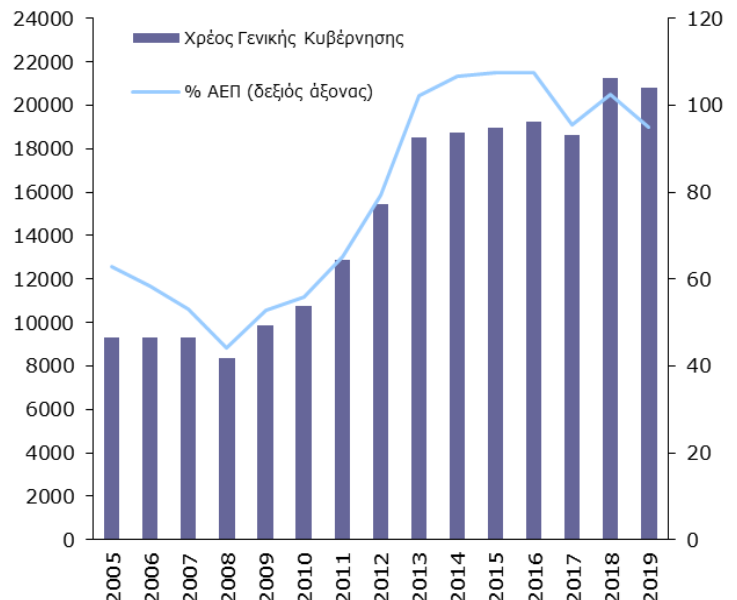


## Ύψος και διάρθρωση χρέους

Κατά χρηματοδοτικό εργαλείο, Δεκέμβριος 2019



Εξέλιξη δημόσιου χρέους, € εκ.



## Δομή χρέους

	31-12-19 € 20.756 εκ.	30-09-19 € 21,103 εκ.	31-12-18 € 21.069 εκ.
Χρέος Κεντρικής Κυβέρνησης <sup>1</sup>			
Χρέος εσωτερικού	20%	22%	23%
Χρέος εξωτερικού	80%	78%	77%
Βραχυπρόθεσμης διάρκειας <sup>2</sup>	1%	1%	1%
Μεσομακροπρόθεσμης διάρκειας	99%	99%	99%
Κυβερνητικοί τίτλοι	59%	59%	51%
Δάνεια	41%	41%	49%
Σταθερού επιτοκίου	61%	63%	61%
Κυμαινόμενου επιτοκίου <sup>3</sup>	39%	37%	39%
Σε εγχώριο νόμισμα	97%	97%	97%
Σε ξένα νομίσματα	3%	3%	3%

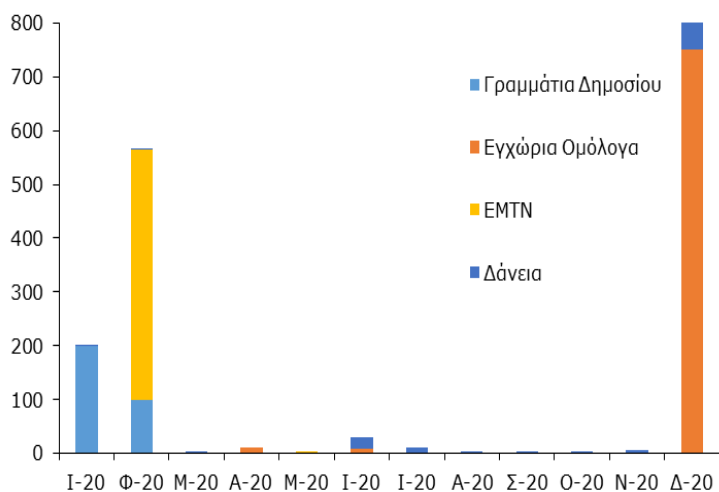
1. Προκαταρκτικά στοιχεία. Δεν περιλαμβάνονται ενδοκυβερνητικές υποχρεώσεις της κεντρικής κυβέρνησης, το χρέος ημικρατικών οργανισμών που συγκαταλέγονται στην κεντρική κυβέρνηση και το ποσό της ονομαστικής αξίας των κερμάτων που βρίσκονται στην κυκλοφορία.

2. Αρχική διάρκεια έκδοσης.

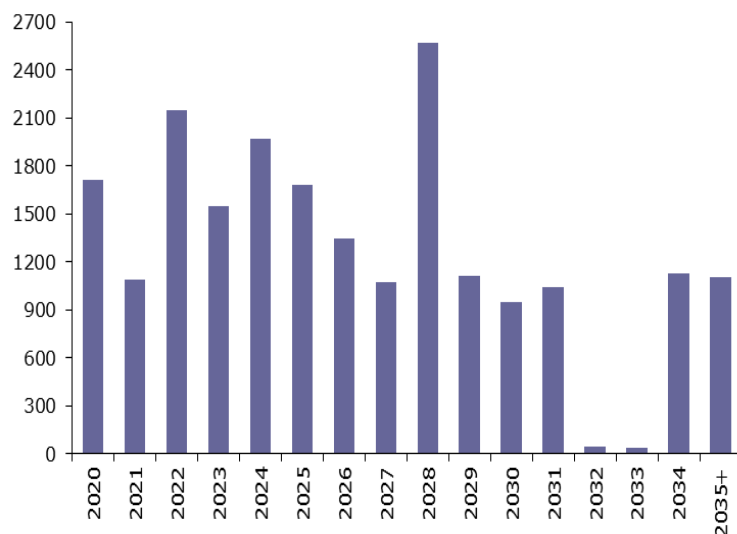
3. Μετά από πράξεις swap συναλλάγματος. Συναλλαγματική ισοτιμία κατά την υπό αναφορά ημερομηνία.

## Χρονοδιάγραμμα λήξης χρέους

### Χρέος ληξιπρόθεσμο εντός 12 μηνών, € εκ.

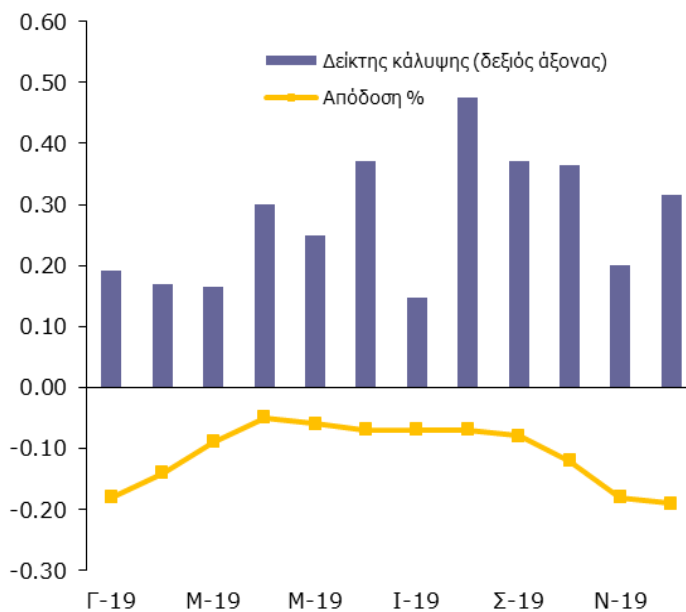


### Συνολικό χρέος, € εκ.

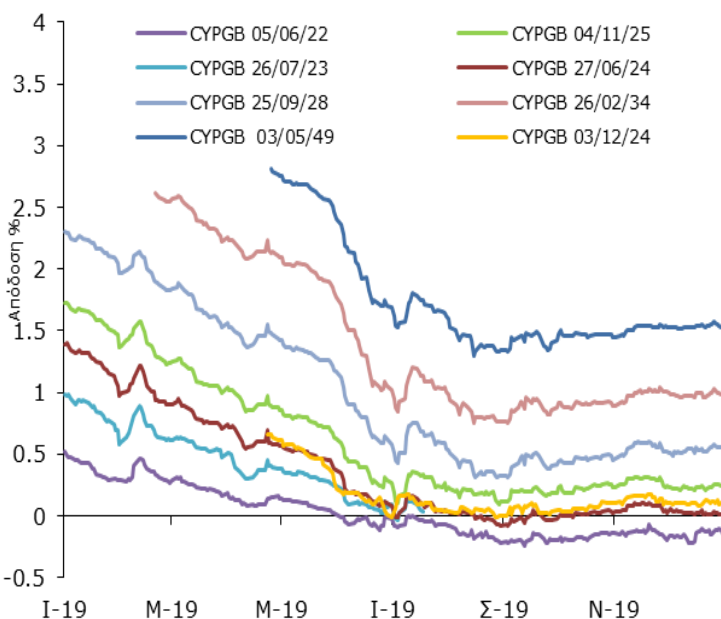


## Κόστος εμπορεύσιμου χρέους

### Πρωτογενής αγορά Γραμματίων



### Δευτερογενής αγορά ομολόγων



Πηγή: Bloomberg

**Συντομογραφίες:** ΓΔ: Γραμμάτια Δημοσίου, ΔΝΤ: Διεθνές Νομισματικό Ταμείο, ΕΜΣ: Ευρωπαϊκός Μηχανισμός Σταθερότητας, ΕΤΕ: Ευρωπαϊκή Τράπεζα Επενδύσεων, ΚΤΚ: Κεντρική Τράπεζα της Κύπρου, ΤΑΣΕ: Τράπεζα Αναπτύξεως Συμβουλίου της Ευρώπης, ΕCΡ: Βραχυπρόθεσμοι κυβερνητικοί τίτλοι εξωτερικού, ΕΜΤΝ (ή CYPGB): Κρατικά ομόλογα εξωτερικού, SDR: Special Drawing Rights, Ειδικά Τραβηκτικά Δικαιώματα. **Ημερομηνία στοιχείων:** 31 Δεκεμβρίου 2019, εκτός όπου αναφέρεται διαφορετικά. Η αναπαραγωγή επιτρέπεται εφόσον αναφέρεται η πηγή. Αν και έχει καταβληθεί κάθε προσπάθεια για την ορθότητα των στοιχείων η πιθανότητα λάθους δεν μπορεί να αποκλειστεί.



Γραφείο Διαχείρισης Δημόσιου  
Χρέους  
Υπουργείο Οικονομικών  
Λευκωσία 1439

[pdm@mof.gov.cy](mailto:pdm@mof.gov.cy)  
[www.mof.gov.cy/pdmo](http://www.mof.gov.cy/pdmo)  
Τηλ: +357 22 601182  
Φαξ: +357 22 602749